

CyPos登録方法

登録期間・締切期日やサポートデスク問合せ先等の情報は必ず大会ウェブサイトにて最新情報をご確認ください。

はじめに

ご登録いただくスライドデータの種類について

CyPosスライド

CyPosシステムを用いた参加者閲覧用スライド。

PowerPointのノートもCyPosシステム内で表示されますので、
閲覧者向けのスライド説明にご使用ください。

発表スライド

講演会場で使用する発表用スライド。

PowerPointのノートは講演会場での演台PCで表示されますので、
ご自身の発表用補助ツールとしてご使用ください。

対象の筆頭演者にはそれぞれメールでスライド登録案内をお送りいたします。
その他の詳細は各学会のウェブサイトをご確認ください。

こちらのマニュアルではCyPosスライドの登録方法をご案内いたします。

はじめに

CyPosシステム推奨環境

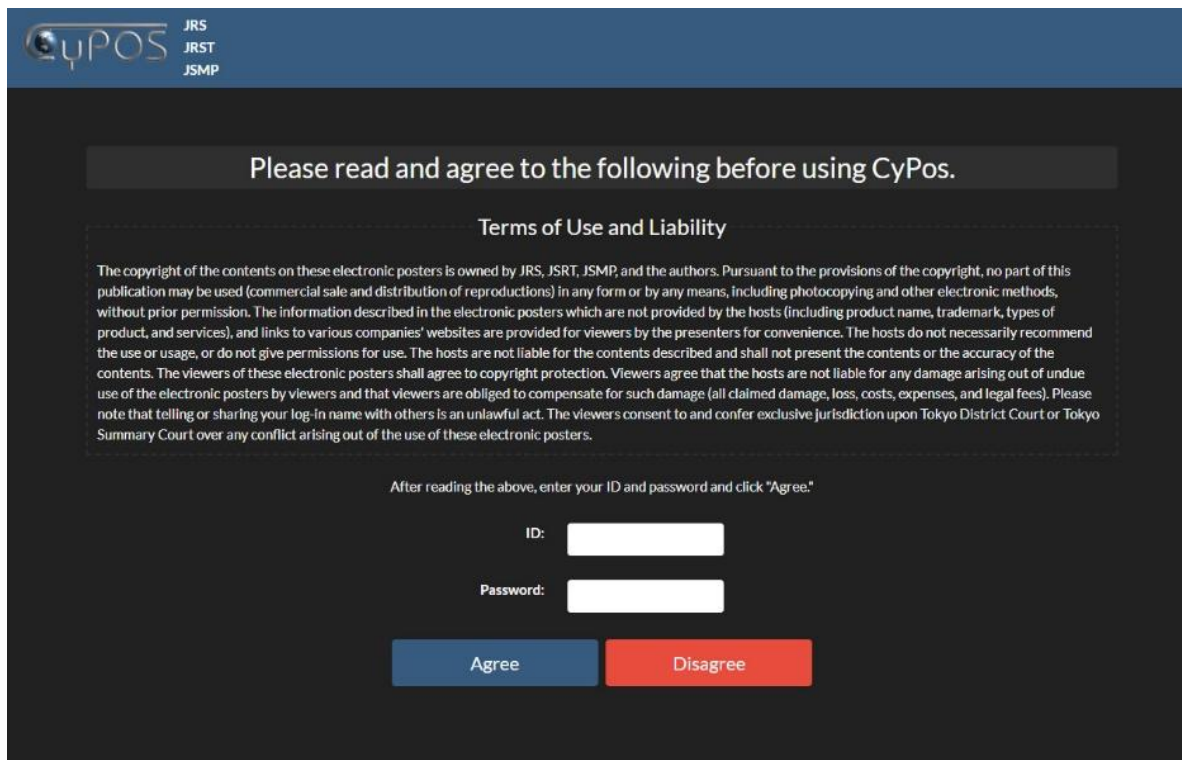
動作環境	
ブラウザ	Windows環境 Google Chrome macOS環境 Safari
バージョン	最新を推奨

登録前にCyPos用スライドの作成をお願いいたします

- 【ファイル形式】 PowerPointファイル（PowerPoint 2021以降）
ただし、.pptx形式で保存されたファイルに限ります。
- ※PowerPointには動画（AVI形式、WMV形式、MPEG1形式、MPEG2形式、QuickTime形式）を含めることも可能です。
- ※PowerPoint 97-2003 プレゼンテーション（.ppt）形式はアップロードできません。
必ずPowerPointプレゼンテーション（.pptx）形式でスライド作成をお願いいたします。
- 【スライドサイズ】 16:9を推奨いたします。※4:3でもご登録可です。
- 【ファイル容量の制限】 200MBまで（動画含む）

詳細は各学会ウェブサイトのCyPos登録要項をご確認ください。

① ログイン



The image shows a web interface for CyPos. At the top left is the CyPos logo with 'JRS', 'JRST', and 'JSMP' listed to its right. A dark blue banner contains the text 'Please read and agree to the following before using CyPos.' Below this, a dashed box titled 'Terms of Use and Liability' contains a paragraph of legal text. Underneath the terms, a line of text reads 'After reading the above, enter your ID and password and click "Agree."' This is followed by two input fields: 'ID:' and 'Password:'. At the bottom are two buttons: a blue 'Agree' button and a red 'Disagree' button.

CyPOS JRS
JRST
JSMP

Please read and agree to the following before using CyPos.

Terms of Use and Liability

The copyright of the contents on these electronic posters is owned by JRS, JRST, JSMP, and the authors. Pursuant to the provisions of the copyright, no part of this publication may be used (commercial sale and distribution of reproductions) in any form or by any means, including photocopying and other electronic methods, without prior permission. The information described in the electronic posters which are not provided by the hosts (including product name, trademark, types of product, and services), and links to various companies' websites are provided for viewers by the presenters for convenience. The hosts do not necessarily recommend the use or usage, or do not give permissions for use. The hosts are not liable for the contents described and shall not present the contents or the accuracy of the contents. The viewers of these electronic posters shall agree to copyright protection. Viewers agree that the hosts are not liable for any damage arising out of undue use of the electronic posters by viewers and that viewers are obliged to compensate for such damage (all claimed damage, loss, costs, expenses, and legal fees). Please note that telling or sharing your log-in name with others is an unlawful act. The viewers consent to and confer exclusive jurisdiction upon Tokyo District Court or Tokyo Summary Court over any conflict arising out of the use of these electronic posters.

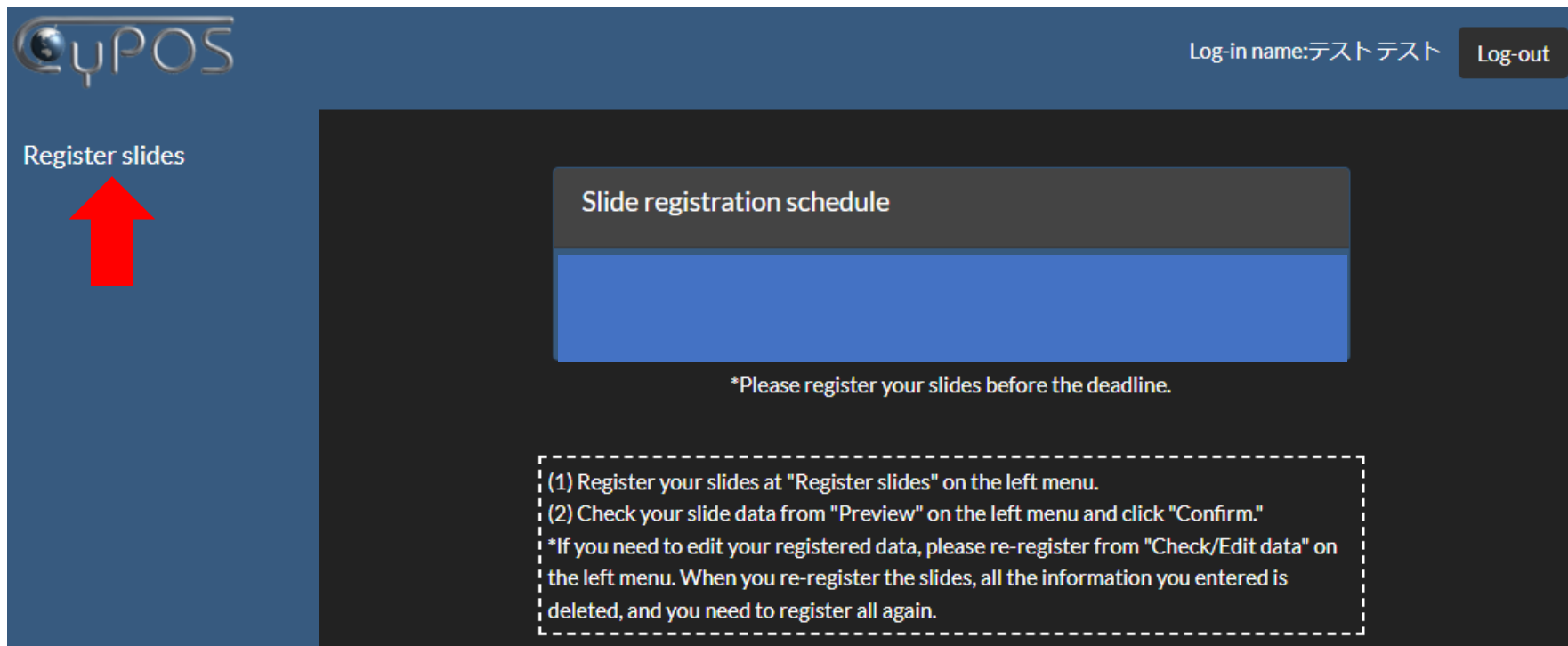
After reading the above, enter your ID and password and click "Agree."

ID:

Password:

CyPos登録対象の筆頭演者には、登録開始の準備ができましたら登録案内メールをお送りいたします。
メールに記載しているIDとパスワードを入力し、「Agree」を押してログインしてください。

②登録開始



画面左側の「Register slides」を押して、登録を開始してください。

③演題情報確認

CyPOS

Log-in name: テストテスト Log-out

Register slides

1. Check your information 2. Convert data 3. Check before registration 4. Register files 5. Complete

Once you have checked the information, click [Next] at the bottom of the page and register your slide data.
If you find any wrong information, please contact the [support desk](#).

Abstract reception number	TEST1-1
Category	テスト区分1、テスト区分2
Session name	テストセッション
Date and time	April 14, 2022 10:00
Venue	パシフィコ横浜 999
Abstract title	テスト演題
Speaker	テストテスト
Affiliation	
Abstract body	

Status of CyPos registration (slide data)	Unregistered
Preview check	Unregistered

Search keywords	
Key slide number	
Acceptance of post-view	Yes

Slide registration schedule

*Please register your slides before the deadline.

Back Next

演題情報をご確認の上、画面下部の「Next」を押して次に進んでください。

④データ変換（1）

1.Check your information

2.Convert data

3.Check before registration

4.Register files

5.Complete

Convert your PowerPoint data using the following link.

[Go to the slide data conversion website.](#)

After obtaining the converted zip file, click [Next] and go to the next step.

Slide registration schedule

*Please register your slides before the deadline.

Back

Next

CyPosシステム用にデータの変換を行います。
画面内の「Go to the slide data conversion website.」を押して、
データ変換サイトへ進んでください。

④データ変換（2）

Abstract data upload

Please check your abstract information.

Abstract registration number	99999
Speaker Name	テスト テスト
Affiliation	テスト

Upload of PowerPoint/video file(s)

Choose the file(s) to be uploaded.
Please drag and drop one PowerPoint file with all video files embedded within.

Drag and drop the files here.

Notes on uploaded files.

- The maximum file size that can be registered is 200MB.
- Please create slides in English.
- The first PowerPoint slide should be the title page.
- The second PowerPoint slide should contain only the conflict of interest (COI) statement.
- Do not use the animation function in PowerPoint.
- If the presentation was created on a Mac, please open it in PowerPoint for Windows to ensure that there are no layout problems.

Upload

- ①PowerPointファイルと、スライド内で動画を使用している場合は
動画ファイルをドラッグ＆ドロップでシステム内に入れてください。
- ②すべてのファイルを入れたら、画面右下の「Upload」を押してください。

④データ変換（3）

Abstract data upload complete

Abstract data upload is complete.
We will notify you by email when the conversion is complete.

If you have not received an email after 1 hour, please contact the CyPos support desk()

Thank you for uploading your files.

ファイルアップロードが完了すると、上の画面が表示されます。
その後、データ変換が完了すると、演題登録時のメールアドレス宛に
CyPosサポートデスクより以下のメールが配信されます。

This is the CyPos support desk.
Thank you very much for registering your abstract data.

Your file(s) has(have) been successfully converted.

■Next step (preview check)

Please download the file(s) from the following address and check the preview.

[Download URL]

<https://www.cypos.jp/download/index.php?p=xxxxxxxxxxxxxxxxxxx>



メールに記載されたURLをクリックして、次にお進みください。

締切間近など登録が集中すると、データ変換に時間を要することがあります。早めのご登録をお願いいたします。

※1時間以内にメールが届かない場合は、CyPosサポートデスクへ
お問合せください。

④データ変換（4）

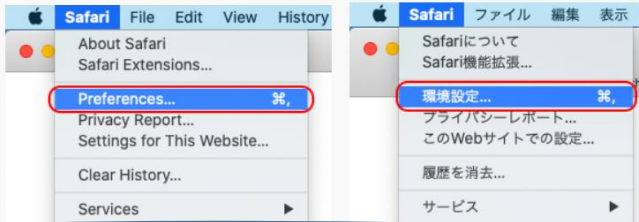
Preview file download

Check the abstract information.

Abstract registration number	99999
Speaker name	テスト テスト
Affiliation	テスト

Notes on downloaded files.

- Downloaded files are compressed in ZIP file format. Please unzip the ZIP file and check the conversion result.
- Please register the downloaded ZIP file in the CyPos registration system without any modifications.
- If you use Safari on your Mac, please check the setting with the following steps in advance to make sure the ZIP files will remain zipped:
 - 1.Open **Safari**
 - 2.Click the **Safari** menu at the top
 - 3.Select **Preferences**



[Download](#)

メールに記載されたURLをクリックすると、上の画面が表示されます。画面右下の「Download」より、CyPosシステム用データ（zipファイル）をダウンロードしてください。

こちらでダウンロードしたzipファイル以外のデータではCyPos登録が完了しません。

⑤データ登録 (1)

1.Check your information

2.Convert data

3.Check before registration

4.Register files

5.Complete

Convert your PowerPoint data using the following link.

Go to the slide data conversion website.


After obtaining the converted zip file, click [Next] and go to the next step.

Slide registration schedule

*Please register your slides before the deadline.

Back

Next



データ変換が完了したら、元の画面に戻り、「Next」を押して次に進んでください。

⑤データ登録 (2)

1.Check your information

2.Convert data

3.Check before registration

4.Register files


5.Complete

Check items

Items	Check
Please create slides in English.	<input checked="" type="checkbox"/>
The maximum file size that can be registered is 200MB.	<input checked="" type="checkbox"/>
The first PowerPoint slide should be the title page.	<input checked="" type="checkbox"/>
The second PowerPoint slide should contain only the conflict of interest (COI) statement.	<input checked="" type="checkbox"/>
Do not use the animation function in PowerPoint.	<input checked="" type="checkbox"/>

Back

Next



チェック項目をすべてチェックし、画面下部の「Next」を押して次に進んでください。

⑤ データ登録 (3-1)

1.Check your information	2.Convert data	3.Check before registration	4.Register files	5.Complete
--------------------------	----------------	-----------------------------	------------------	------------

Contents of registration

Overview	Notes	Settings
zip file	Download the zip file sent from the CyPos support desk and register it. If you have not converted your slide data, return to "2. Convert data" and upload your slide data.	ファイルを選択 選択されていません
Search keywords	You have to register at least one keyword, up to five. The keywords must be in English. Please use half-width alphanumeric characters.	<input type="text"/> <input type="text"/> <input type="text"/> <input type="text"/> <input type="text"/>
Key slide number	Please specify three key slide numbers (important slides). The title slide is automatically displayed. (Generally, the conflict-of-interest slide shall be slide No. 2. Please specify slides after No. 3.	<div>Unselected ▼</div> <div>Unselected ▼</div> <div>Unselected ▼</div>

Back Register



- ① データ変換でダウンロードしたzipファイルを登録してください。
それ以外のデータでは正常に登録できませんので、
データを間違えないようにご注意ください。

⑤ データ登録 (3-2)

1.Check your information	2.Convert data	3.Check before registration	4.Register files	5.Complete
--------------------------	----------------	-----------------------------	------------------	------------

Contents of registration

Overview	Notes	Settings
zip file	Download the zip file sent from the CyPos support desk and register it. If you have not converted your slide data, return to "2. Convert data" and upload your slide data.	ファイルを選択 選択されていません
Search keywords	You have to register at least one keyword, up to five. The keywords must be in English. Please use half-width alphanumeric characters.	<input type="text"/> <input type="text"/> <input type="text"/> <input type="text"/> <input type="text"/>
Key slide number	Please specify three key slide numbers (important slides). The title slide is automatically displayed. (Generally, the conflict-of-interest slide shall be slide No. 2. Please specify slides after No. 3.	<div>Unselected ▼</div> <div>Unselected ▼</div> <div>Unselected ▼</div>

Back Register



- ② 検索キーワードを5項目まで登録できます。
少なくとも1項目のキーワードは必ず登録してください。
キーワードは英語（半角英数）で入力してください。

⑤ データ登録 (3-3)

1.Check your information	2.Convert data	3.Check before registration	4.Register files	5.Complete
--------------------------	----------------	-----------------------------	------------------	------------

Contents of registration

Overview	Notes	Settings
zip file	Download the zip file sent from the CyPos support desk and register it. If you have not converted your slide data, return to "2. Convert data" and upload your slide data.	ファイルを選択 選択されていません
Search keywords	You have to register at least one keyword, up to five. The keywords must be in English. Please use half-width alphanumeric characters.	<input type="text"/> <input type="text"/> <input type="text"/> <input type="text"/> <input type="text"/>
Key slide number	Please specify three key slide numbers (important slides). The title slide is automatically displayed. (Generally, the conflict-of-interest slide shall be slide No. 2. Please specify slides after No. 3.	<div>Unselected ▼</div> <div>Unselected ▼</div> <div>Unselected ▼</div>

Back Register



- ③重要なスライドのスライド番号を3つ指定してください。
なお、タイトルスライドは自動的にCyPos閲覧画面に表示されます。
また、原則として利益相反スライドをスライド番号2としますので、
3以降の番号を指定してください。

⑤ データ登録 (3-4)

1.Check your information

2.Convert data

3.Check before registration

4.Register files

5.Complete

Contents of registration

Overview	Notes	Settings
zip file	Download the zip file sent from the CyPos support desk and register it. If you have not converted your slide data, return to "2. Convert data" and upload your slide data.	<div>ファイルを選択 選択されていません</div>
Search keywords	You have to register at least one keyword, up to five. The keywords must be in English. Please use half-width alphanumeric characters.	<div></div> <div></div> <div></div> <div></div> <div></div>
Key slide number	Please specify three key slide numbers (important slides). The title slide is automatically displayed. (Generally, the conflict-of-interest slide shall be slide No. 2. Please specify slides after No. 3.	<div>Unselected ▼</div> <div>Unselected ▼</div> <div>Unselected ▼</div>

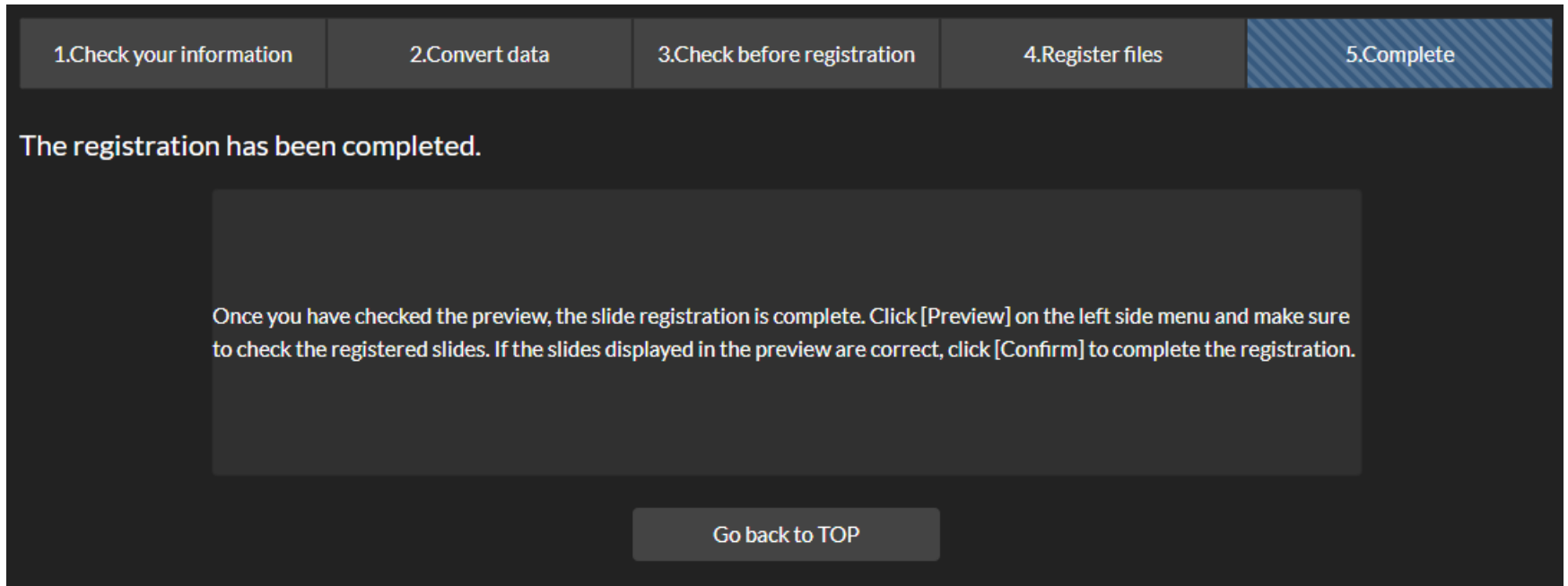
Back

Register

④

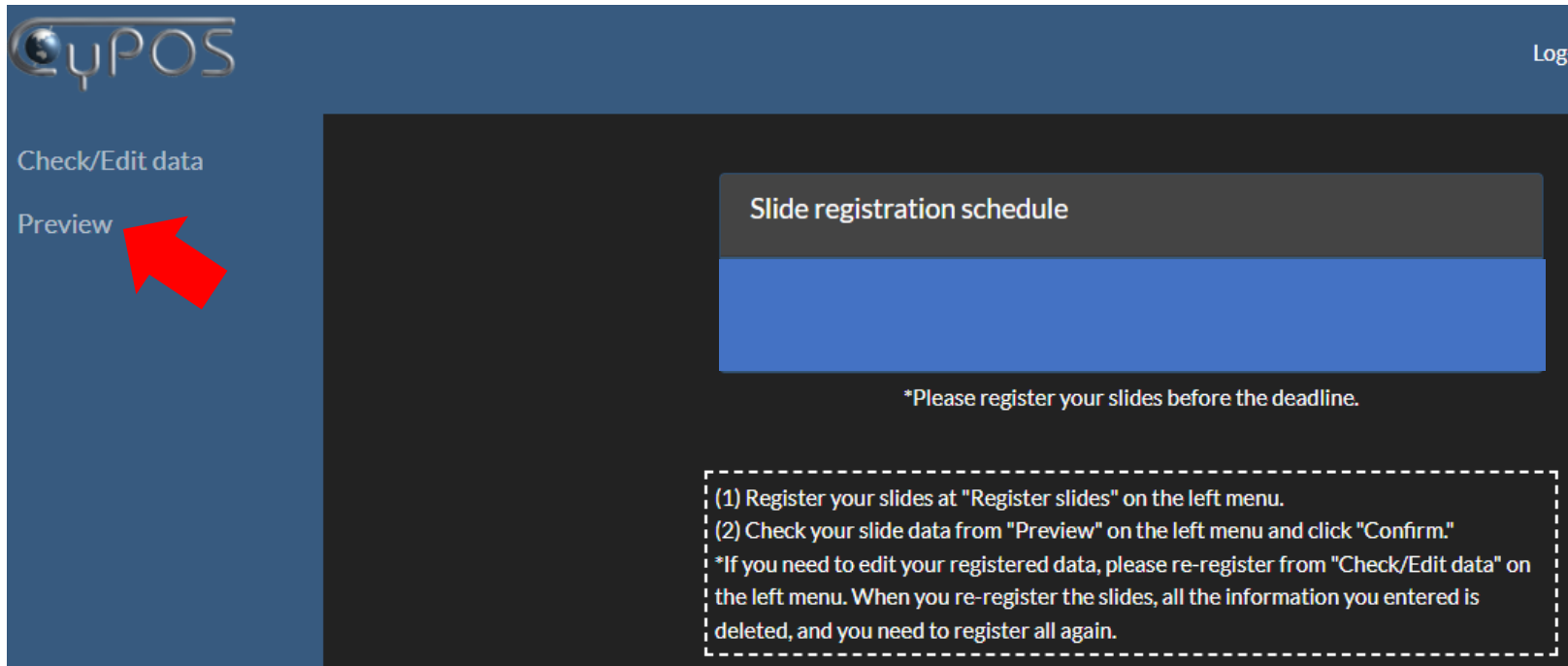
④最後に「Register」を押して次に進んでください。

⑤データ登録（4）



こちらの画面が表示されたら、CyPosデータの登録作業は終了です。
次に、登録されたCyPosデータのプレビューへ進みます。
プレビューの確認終了によって、CyPos登録が完了します。
プレビュー作業も必ず行ってください。

⑥データプレビュー (1)



画面左側の「Preview」を押して、プレビューを開始してください。

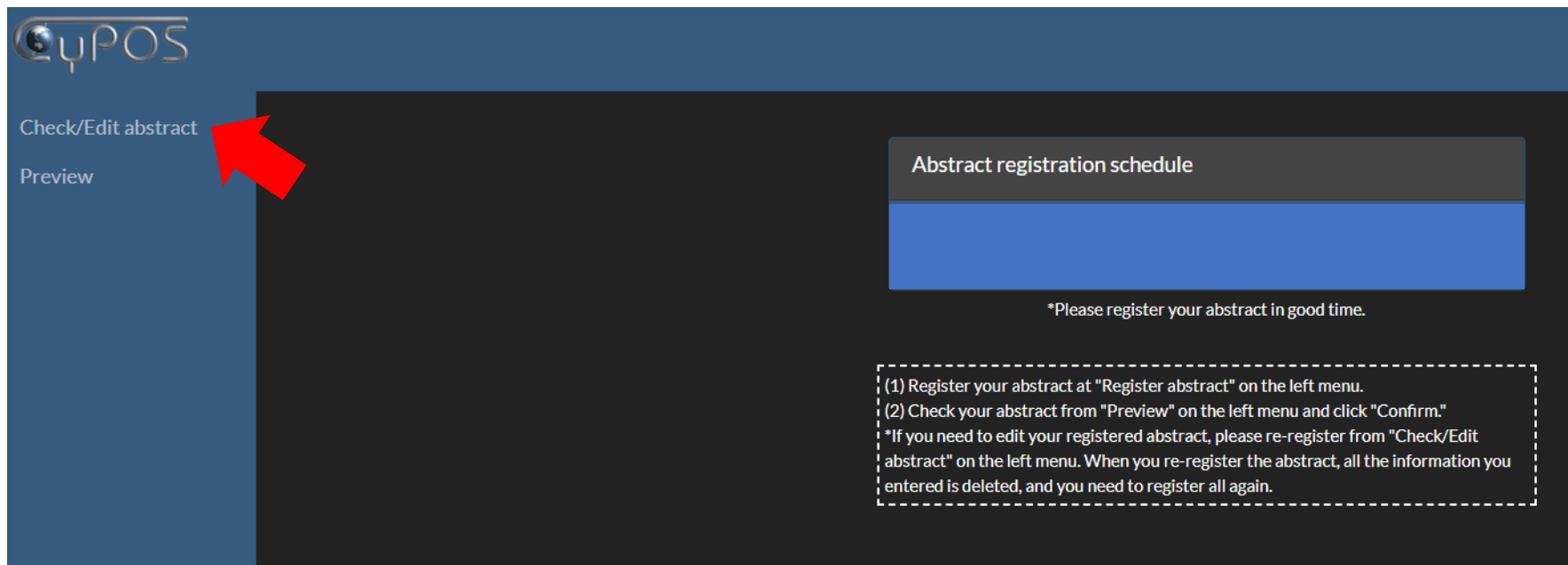
⑥データプレビュー (2)



すべてのスライドが問題なく登録されていることを確認してください。
確認が終了したら、画面右下の「Confirm」を押してください。

以上でCyPos登録はすべて完了です。

⑦データの修正



スライド内容に修正の必要がある場合は、画面左側の「Check/Edit data」を押して再登録を行ってください。再登録を行う際は、すでに登録・プレビュー済みのデータはすべて削除され、新たにスライドを登録する必要があります。本マニュアル内の「②登録開始」からやり直してください。