

交通案内図

会場へのアクセス

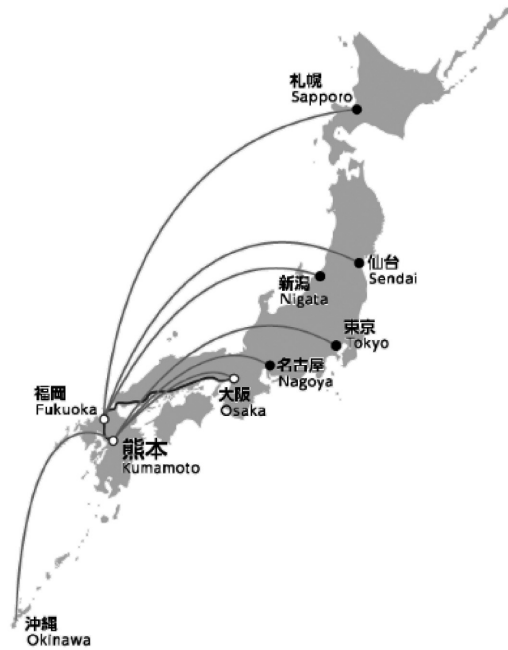
交通・アクセス

主要空港からの所要時間

国内線

羽田(東京)	✈	約1時間35分
成田国際(千葉)	✈	約1時間45分
小牧(名古屋)	✈	約1時間20分
中部国際(名古屋)	✈	約1時間20分
伊丹(大阪)	✈	約1時間05分
那覇(沖縄)	✈	約1時間25分

阿蘇くまもと空港



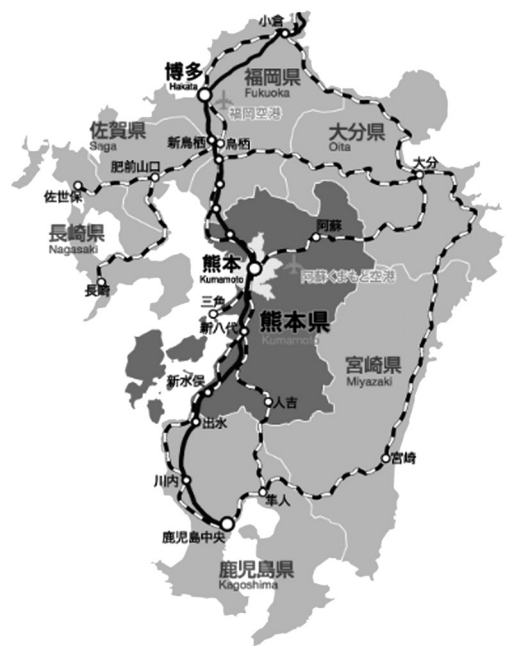
JRの区間と最短所要時間

新幹線

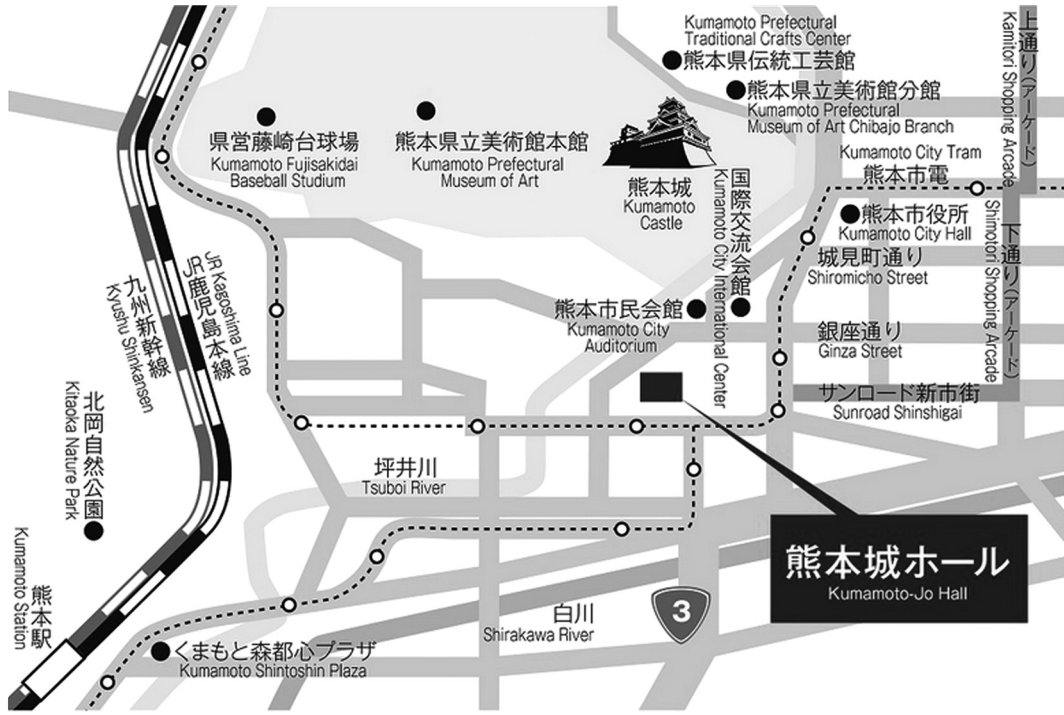
東京	京	5時間45分
名古屋	3時間50分	
新大阪	2時間58分	
新神戸	2時間45分	
岡山	2時間14分	
広島	1時間37分	
博多	33分	
鹿児島	43分	

新幹線 ——— 在来線 - - - - -

JR九州熊本駅



会場周辺図



- ◎熊本駅から / 市電約12分、車約10分
From Kumamoto Station :
12 min by city tram, 10 min by car
- ◎阿蘇くまもと空港から / バス約46分
From Aso Kumamoto Airport : 46 min by bus
- ◎熊本ICから / 車約35分
From Kumamoto IC : 35 min by car



会場案内図

熊本城ホール入口(反対側ホワイエ-1からもエスカレーターで入場可)



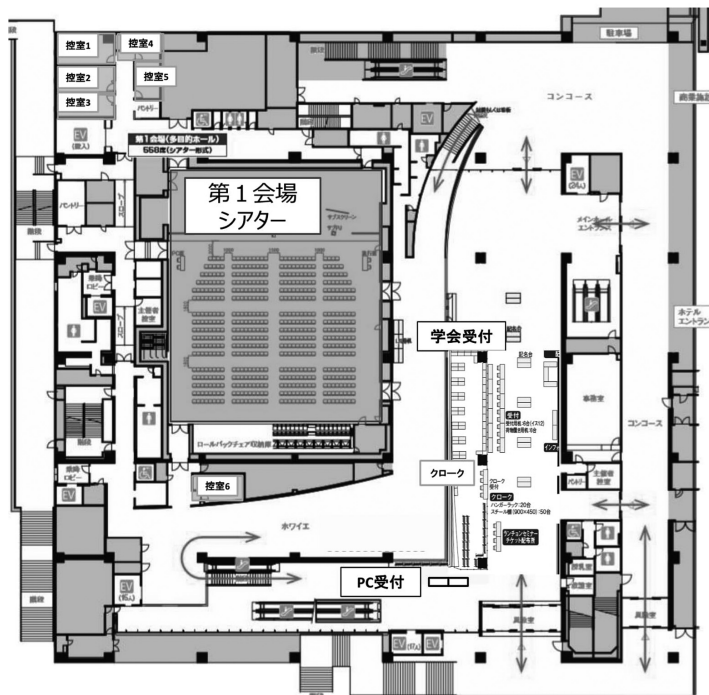
エントランスロビー(受付, クローク)



シビックホール(2F 第1会場)



2F



第2会場, 企業展示会場, 第3会場(3F 仕切り壁によりセパレートして使用)

